



SLD-900L



Control Panel 203RR
(SLD - 900L)



คุณสมบัติ (FUNCTION & FEATURES)

มอเตอร์ AC 230V มีความเร็ว 2 ระดับ มี Encoder

มอเตอร์ระบายความร้อนด้วยอากาศ (Air cooling) ออกตัวไม่กระชาก


ด้วยระบบ Soft start ลดระดับความเร็วก่อนเปิดสุด-ปิดสุด ด้วยระบบ

เซ็นเซอร์ (Encoder) หยุดอย่างแม่นยำ เมื่อเปิดสุด-ปิดสุด ด้วย Limit

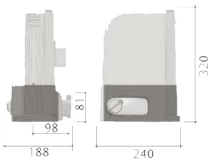
switch แบบขาสปริงคุณภาพสูง มีระบบตรวจสอบการทำงาน โดยแสดง

สถานะด้วย 7 Segment รีโมทควบคุมจากระยะไกล สามารถรับน้ำหนัก

ได้ถึง 800 900 1.400 กิโลกรัม



DIMENSIONS(mm) SLD-900L/800L24



Control Panel NET24N
(SLD - 800L24/1400R24)

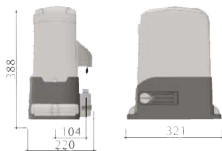


SLD-800L24/1400R24

มอเตอร์ DC 24V ไฟฟ้าดับใช้งานได้ ทำงานต่อเนื่องไม่ร้อน ความเร็ว 2 ระดับ



DIMENSIONS(mm) เฉพาะ SLD-1400R24



Technical specifications

Model	SLD-900L	SLD-800L24	SLD-1400R24
Motor power supply	230Vac ~ 50Hz	230Vac ~ 50Hz	230Vac ~ 50Hz
Motor Voltage/Absorbed Power	230Vac/450W	24Vdc/110W	24Vdc/250W
Max thrust/Max weight of gate	490N/900Kg	260N/800Kg	450N/1,400Kg
Duty cycle/Gate speed	30%/10m/min	80%/10m/min	60%/10m/min
Protection class/Working - temperature	IPX4/-20°C ~ +40°C	IPX4/-20°C ~ +40°C	IPX4/-20°C ~ +60°C
Thermal Cutout	160°C	-	-
Receiver code storage capacity	100 transmitters	100 transmitters	100 transmitters